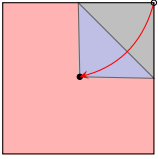
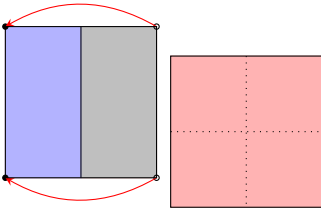


# Kuutio

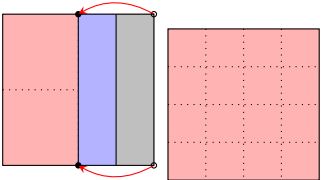
Tehdään origamikuutio. Näissä ohjeissa käytetään paperia, jonka etupuoli on **punainen** ja takapuoli on **sininen**. Paperia pidetään samankokoisella pöydällä, joka on **harmaa**.



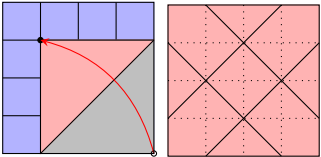
Taita paperi puoliksi (2 kpl).



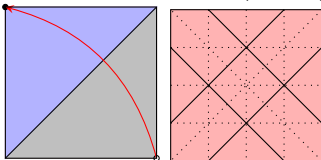
Taita sivut äskettäin syntyneille taitoksille (4 kpl).



Nurjalta puolelta: taita kulmaa diagonaalisesti "3/4 verran" (4 kpl).



Taita kulmittain (2 kpl).



Loppu on hieman hankala. Katso video [5:11→]:

<https://www.youtube.com/watch?v=7vXVblyJnqY&t=311>